

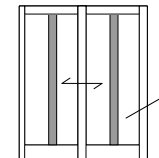





記号・場所・数量	AW16 2階 便所 1箇所	AW17 2階 階段 2箇所	WD1 1階 リビングダイニング 1箇所
サイズ呼称 サイズWxH	06009 (W640x970H)	06013 (W640x1370H)	W1700x2000H
姿図	 0.60x0.90=0.54㎡ 内法高さ=FL+1826	 $\lambda=2.5$ $\eta=0.40$ 内法高さ=FL+1826	 フラッシュドア ガラス $\lambda=3.4$
名称・タイプ	半外付 ダブルガラスルーバー窓	半外付 オーニング窓	栓
雨戸			引き手
カラー	シャイングレー	シャイングレー	額縁
ガラス	F W6.8 (WKH)	RSFL3AG6 + A6+LP6-30 (遮熱高断熱複層Low-E)	木製敷居 戸車 Vレール
網戸・面格子	網戸	網戸	
備考		リモコン電動ユニット	強化和紙
記号・場所・数量	AW18 屋根天窗 (瓦用) 1箇所	AW19 屋根天窗 (瓦用) 1箇所	
サイズ呼称 サイズWxH	06908 (W692x802H)	06905 (W692x502H)	
姿図	 $\lambda=2.5$ $\eta=0.40$ 傾斜窓用ロールスクリーン (電動標準タイプ)	 $\lambda=2.5$ $\eta=0.40$ 傾斜窓用ロールスクリーン (電動高遮蔽タイプ)	
名称・タイプ	天窗 (断熱タイプ) スカイシアター-FIXタイプ	天窗 (断熱タイプ) スカイシアター-FIXタイプ	
雨戸			
カラー	シャイングレー	シャイングレー	
ガラス	高断熱複層ガラス (アルゴンガス入り) + 網入り透明ガラス	高断熱複層ガラス (アルゴンガス入り) + 網入り透明ガラス	
網戸・面格子			
備考	水切りセット	水切りセット	
記号・場所・数量	AG1 小屋裏 3箇所		
サイズ呼称 サイズWxH	W350x750H		
姿図			
名称・タイプ	妻換気ガラリ (外付型) 長方形可動型		
雨戸			
カラー	オータムブラウン		
ガラス			
網戸・面格子	防虫網付き		
備考			